



Easy (jednostavna) urbana mobilnost

Yamahino iskustvo u dizajnu i proizvodnji e-bicikala seže sve do 1990-ih godina kada je tvrtka proizvela prvi električni bicikl na svijetu. Yamaha već tri desetljeća proizvodi e-bicikle za japansko tržište – i također je jedan od glavnih proizvođača pogonskih jedinica koje upotrebljavaju mnogi proizvođači e-bicikala.

BOOSTER Easy na čelu je Yamahine strategije Switch ON koja označava razvoj nove generacije električnih vozila nulta emisije. Bez obzira jeste li upoznati s inovativnom tehnologijom motocikala i skutera tvrtke ili ne, možete biti uvjereni da je ovaj urbani e-bicikl iznimnih specifikacija napravljen da pruži iste visoke razine izdržljivosti, pouzdanosti i zadovoljstva koje krasi marku Yamaha.



- Nova generacija urbanog e-bicikla
- Suvremen i minimalistički dizajn
- Udoban, okretan i jednostavan
- Debele gume od 20 inča x 4 inča
- Disk kočnice velikog promjera
- Vrhunska Yamahina pogonska jedinica PW-S2
- Zaslon A višefunkcionalnog LCD sučelja
- Ekskluzivna Yamahina struktura
- Način rada automatske potpore
- Tehnologija nulte kadence
- Široka paleta Yamahine originalne dodatne opreme


Svaka značajka na modelu BOOSTER Easy dizajnirana je kako bi vam pružila vrhunsko iskustvo vožnje. Debele gume i teleskopske prednje vilice osiguravaju ugladenu i udobnu vožnju – a lagana pogonska jedinica PW-S2 upotrebljava tehnologiju Zero Cadence i način rada automatske podrške koji pružaju ugladenu i prirodnu vožnju u svakom trenutku. Potpuno opremljen višefunkcionalnim zaslonom i LED svjetlima, BOOSTER Easy pametan je način kretanja gradom.

Easy (jednostavna) urbana mobilnost

Uz iznimno ugladenu Yamahinu pogonsku jedinicu, čvrsto aluminijsko podvozje i debele gume visoke razine prijanjanja, novi e-bicikl BOOSTER Easy pruža vam potpunu slobodu kretanja gradom i okolicom. Osmišljen za lako rukovanje neravnim podlogama, ovaj zabavan i elegantan e-bicikl jedno je od najpametnijih i najučinkovitijih rješenja za osobnu mobilnost.


BOOSTER Easy isporučuje se potpuno opremljen iznimnim specifikacijama koje obuhvaćaju suvremeni stil, lagane instrumente i kompaktna LED svjetla za uporabu 24 sata na dan. Nisko težište pruža jednostavnu pokretljivost i pouzdanu stabilnost – a uz stražnji nosač i mogućnost za postavljanje košare i unutarnje torbe, funkcionalan je i zabavan.

Trenutačnu pomoć pri pedaliranju osigurava vrhunska Yamahina pogonska jedinica PWseries-S2 koja pruža potpuno prirodan osjećaj vožnje – a Yamahina baterija od 630 Wh i 36 V omogućuje maksimalnu brzinu od 25 km/h i domet do 120 km.* Uz praktično mrežno naručivanje putem platforme Yamaha Omnichannel, novi e-bicikl BOOSTER Easy može biti vaš uz samo jedan klik! *Potpuno napunjena baterija, ovisno o načinu rada.



Suvremen i minimalistički dizajn

BOOSTER Easy suvremenog je dizajna koji uključuje snažan i lagan aluminijski prednji okvir zajedno s minimalističkom strukturom koja ovoj sljedećoj generaciji e-bicikla pruža svojstven i svrhovit izgled.




Udoban, okretan i jednostavan

Uz aluminijski okvir „U” i kompaktnu Yamahinu pogonsku jedinicu, BOOSTER Easy ima nisko težište koje osigurava lagano upravljanje i jednostavnu okretnost – idealna svojstva za vožnju prometnim gradskim ulicama.



Debele gume od 20 inča x 4 inča

Debele gume od 20 inča x 4 inča ne samo da dobro izgledaju – već zajedno s prednjim vilicama od 80 mm također pomažu apsorbirati neravne površine poput kaldrme za ugodna i udobna kratka putovanja. Poseban uzorak njihova gaznog sloja osigurava potpuno prijanjanje na različitim površinama ceste za pouzdanu vožnju.




Disk kočnice velikog promjera

Za ugodno i učinkovito kočenje BOOSTER Easy opremljen je disk kočnicama promjera 180 mm srijeda i straga, što vam daje pouzdani nadzor u gradskom prometu.



Vrhunska Yamahina pogonska jedinica PW-S2

Proizvedeći maksimalni okretni moment od 75 Nm, uz težinu od samo 2,85 kg, pogonska jedinica Yamahe PW-S2 ima jedan od najboljih omjera okretnog momenta i težine u klasi. Pogonjen baterijom od 630 Wh od 36 V, PW-S2 proizvodi snažne, trenutačne i prilagođene performanse uz prirodni osjećaj do maksimalne potpomognute brzine od 25 km/h.



Zaslon A višefunkcionalnog LCD sučelja

Sučelje zaslona A pruža lako čitljive informacije s pomoću jednostavnog LCD zaslona velikog formata koji uključuje brzinomjer, indikator kapaciteta baterije, postavku načina rada za pomoć, mjerac prijeđenog puta, brojač kilometara i domet – a za dodatnu pogodnost način rada za potporu može se promijeniti pritiskom na gumb.

Općenito

Ukupna težina	35 kg
Veličina kotača	20 "
Kategorija	EPAC

Sustavi eBike

Pomoć za brzine	Ograničenje na 25 km/h – uporabno 23 km/h
Zaslon/daljinsko upravljanje	Yamaha LCD zaslon A
Akumulator	Yamaha 630 WH-baterija, 36 V, 17,5 Ah
Pogonska jedinica	Yamaha PWSeries S2, 75 Nm

Okvir

Tehnologija	Sačasti aluminij
-------------	------------------

Ovjesi

Vilica	ZOOM CH-879 AMS 20 " – 80 mm hoda
--------	-----------------------------------

Komponente

Kočnice	PROMAX DSK-925 – prednji i stražnji disk od 180 mm
Sjedište	SELLE ROYAL Orbis Unitech
Slušalice	Poluintegrirani FSA
Upravljač	PROMAX 750 mm
Ručke	PREKIDAČ 92 mm – 130 mm
Sjedalo	PROMAX 350 mm
Šipka upravljača	PROMAX 40 mm

Pogonski sklop

Rame radilice	Prilagođeni FSA ISIS od 150 mm
Lanac	KMC 1v Z1eHX Narrow (1/2 " X 3/32 ")
Mjenjači	ENVILO Twist Pure
Integrirana stražnja glavčina	ENVILO Twist Pure
Kazeta	KMC Enviolo Narrow 16T (1/2 " X 3/32 ")
Lančanici	FSA 38D

Komplet kotača

Kotači	GIPIEMME 20"
Gume	VEE TIRE eSpeedster 20*4,00